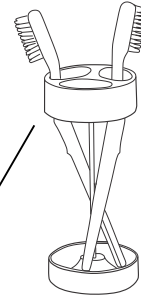


Conj. CONE 03 pç

PORTA ESCOVA DE DENTE

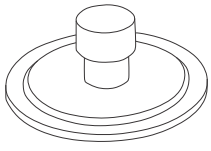
Com tampa em aço inox e suporte interno.



Suporte para escovas de dente. Em resina na mesma cor da peça e com haste em aço inox.

Tampa padrão

Toda em aço inox polido

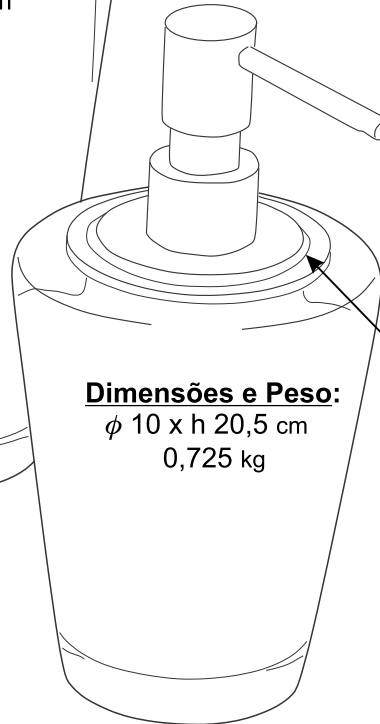


Dimensões e Peso:
φ 9,5 x h 12,5 cm
0,470 kg

PORTA COTONETES
ou algodão

Dimensões e peso:

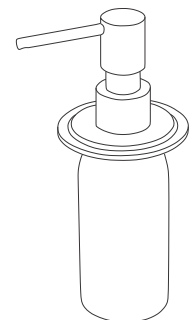
φ 12 x h 24 cm
1,425 kg



DISPENSER
p/ sab. líquido.

Dimensões e Peso:

φ 10 x h 20,5 cm
0,725 kg



Kit Válvula e canopla

Toda em aço inox polido
+ frasco plástico